



รายงานการติดตามและประเมินผล แผนพัฒนาท้องถิ่น ประจำปีงบประมาณ 2568



งานนโยบายและแผนฯ
องค์การบริหารส่วนตำบลลาดงา
อำเภอเสนา จังหวัดพระนครศรีอยุธยา
โทรศัพท์/โทรสาร 0 3578 9361

คำนำ

ตามระเบียบกระทรวงมหาดไทย ว่าด้วยการจัดทำแผนพัฒนาขององค์กรปกครองส่วนท้องถิ่น พ.ศ.2548 หมวด 6 การติดตามและประเมินผลแผนพัฒนา ข้อ 28 และแก้ไขเพิ่มเติมถึง(ฉบับที่ 3) พ.ศ.2561 ข้อ 29 (3) คณะกรรมการติดตามและประเมินผลแผนพัฒนา ได้ติดตามประเมินผลแผนพัฒนาขององค์การบริหารส่วนตำบลลาดงา พร้อมจัดทำรายงานผลการติดตามและประเมินผลแผนพัฒนาฯ ประจำปีงบประมาณ 2568 (1 ตุลาคม 2567-30 กันยายน 2568) เรียบร้อยแล้ว ทั้งนี้เพื่อประเมินประสิทธิภาพและประเมินผลการดำเนินงานขององค์การบริหารส่วนตำบลลาดงา ในรอบปีงบประมาณ พ.ศ.2568 โดยการตรวจสอบจากระบบสารสนเทศเพื่อการวางแผนและประเมินผลขององค์กรปกครองส่วนท้องถิ่น(e-Plan) ที่เชื่อมต่อกับระบบบัญชีคอมพิวเตอร์ขององค์กรปกครองส่วนท้องถิ่น(e-LAAS) ซึ่งจะแสดงผลการดำเนินงานโครงการฯ/กิจกรรมต่างๆ ของหน่วยงานภาครัฐผ่านระบบการติดตามและประเมินผลแห่งชาติ(eMENSOCR) ของสำนักงานสภาพัฒนาการเศรษฐกิจและสังคมแห่งชาติ

คณะกรรมการติดตามและประเมินผลแผนพัฒนา หวังเป็นอย่างยิ่งว่า ผลการติดตามและประเมินผลแผนพัฒนาองค์การบริหารส่วนตำบลลาดงาในครั้งนี้ จะเป็นเสมือนกระจกเงาที่สะท้อนผลการดำเนินงานขององค์การบริหารส่วนตำบลลาดงา ในช่วงเวลาหนึ่งปีที่ผ่านมา ให้กับคณะผู้บริหารท้องถิ่น และพนักงานส่วนตำบล เจ้าหน้าที่และบุคลากรท้องถิ่นผู้ปฏิบัติงานขององค์การบริหารส่วนตำบลลาดงา ได้ทราบผลการดำเนินงาน โดยนำปัญหา/ข้อบกพร่องของการดำเนินงาน ไปเป็นข้อมูลในการพัฒนาปรับปรุง/แก้ไข นำไปปรับใช้ได้อย่างเหมาะสมถูกต้องตามระเบียบฯ ทั้งนี้เพื่อให้การดำเนินงานตามภารกิจด้านต่างๆ เป็นไปอย่างมีประสิทธิภาพ ประสิทธิภาพมากขึ้น และเกิดประโยชน์สูงสุดกับประชาชนชาวตำบลลาดงา

คณะกรรมการติดตามและประเมินผล
แผนพัฒนาท้องถิ่น
พฤศจิกายน 2568

สารบัญ

เรื่อง	หน้า
1. บทนำ	1
2. ความสำคัญของการติดตามประเมินผลแผน	2
3. รายงานการติดตามและประเมินผลแผนพัฒนาท้องถิ่น	3
3. <u>แบบที่ 1</u> แบบประเมินตนเองในการจัดทำแผนขององค์กรปกครองส่วนท้องถิ่น	5
4. <u>แบบที่ 2</u> แบบติดตามผลการดำเนินงานขององค์กรปกครองส่วนท้องถิ่น	6
<u>ส่วนที่ 1</u> ข้อมูลทั่วไป	6
<u>ส่วนที่ 2</u> การดำเนินการตามแผนพัฒนาท้องถิ่น(พ.ศ.2566-2570) เพิ่มเติม/เปลี่ยนแปลง ครั้งที่ 1/2568	6
(2.1) จำนวนโครงการและงบประมาณตามแผนยุทธศาสตร์การพัฒนาจังหวัดฯ	7
(2.2) ผลการดำเนินงานตามแผนพัฒนาปีงบประมาณ 2568	7
(2.3) การเบิก-จ่ายเงินงบประมาณ ประจำปีงบประมาณ 2568	8
<u>ส่วนที่ 3</u> ผลการดำเนินงานตามโครงการที่ได้รับเงินอุดหนุนทั่วไป/อุดหนุนเฉพาะกิจ ประจำปีงบประมาณ 2568	9
<u>ส่วนที่ 4</u> ผลการดำเนินงานตามโครงการที่ได้รับการอนุมัติ“จ่ายขาดเงินสะสม”	9
<u>ส่วนที่ 5</u> สรุปยุทธศาสตร์/โครงการพัฒนาที่ดำเนินการ ปีงบประมาณ 2568	10
- แผนภูมิเปรียบเทียบ จำนวนโครงการที่ปรากฏในแผนพัฒนาท้องถิ่น กับ จำนวนโครงการที่ได้ปฏิบัติ ในปีงบประมาณ 2568	11
- ตารางสรุปประเภทงบประมาณที่ใช้ แยกตามยุทธศาสตร์	12
- รายละเอียดโครงการ/กิจกรรม ที่ดำเนินการ โดยใช้จ่ายจากงบประมาณต่างๆ ประจำปีงบประมาณ 2568 (แยกตามยุทธศาสตร์การพัฒนา)	13
- ตารางสรุปการใช้จ่ายงบประมาณตามยุทธศาสตร์ ปีงบประมาณ 2568	18
- แผนภูมิแสดงร้อยละ ของการใช้จ่ายงบประมาณ ปีงบประมาณ 2568	19
<u>ส่วนที่ 6</u> ปัญหาและอุปสรรคในการปฏิบัติงานฯ	19

บทนำ

จากที่รัฐธรรมนูญแห่งราชอาณาจักรไทย พ.ศ. 2550 ได้ส่งเสริมให้องค์กรปกครองส่วนท้องถิ่นมีบทบาทและอำนาจหน้าที่ มีอิสระในการบริหารจัดการท้องถิ่นตนเอง ดังเห็นได้จากกฎหมายฉบับต่าง ๆ อาทิเช่น ระเบียบกระทรวงมหาดไทยว่าด้วยการจัดทำแผนขององค์กรปกครองส่วนท้องถิ่น พ.ศ.2548 และแก้ไขเพิ่มเติม (ฉบับที่ 2) พ.ศ.2559 ,พระราชบัญญัติระเบียบบริหารงานบุคคลส่วนท้องถิ่น พ.ศ.2542,พระราชบัญญัติว่าด้วยการเข้าชื่อเสนอข้อบัญญัติท้องถิ่น พ.ศ.2542 ,พระราชบัญญัติว่าด้วยการลงคะแนนเสียงเพื่อถอดถอนสมาชิกสภาท้องถิ่น หรือผู้บริหารท้องถิ่น พ.ศ.2542 และพระราชบัญญัติประกอบรัฐธรรมนูญว่าด้วยวิธีการพิจารณาคดีอาญาของผู้ดำรงตำแหน่งทางการเมือง พ.ศ. 2542 ส่งผลให้องค์กรปกครองส่วนท้องถิ่นมีบทบาทและอำนาจหน้าที่ต่างๆ เพิ่มมากขึ้น ทั้งในด้านโครงสร้างพื้นฐานด้านงานส่งเสริมการคุณภาพชีวิต ด้านการจัดระเบียบชุมชน/สังคม และการรักษาความสงบเรียบร้อย ด้านการวางแผนการส่งเสริมการลงทุนพาณิชย์กรรม และการท่องเที่ยว ด้านการบริหารจัดการและการอนุรักษ์ทรัพยากรธรรมชาติ สิ่งแวดล้อมและด้านศิลปวัฒนธรรม จารีตประเพณี และภูมิปัญญาท้องถิ่น และแม้ว่าองค์กรปกครองส่วนท้องถิ่นจะมีอำนาจหน้าที่เพิ่มมากขึ้น แต่องค์กรปกครองส่วนท้องถิ่น ส่วนใหญ่ยังคงมีทรัพยากรจำกัด ทั้งทรัพยากรบุคคล งบประมาณและวัสดุอุปกรณ์ ดังนั้น เพื่อให้การดำเนินงานขององค์กรปกครอง-ส่วนท้องถิ่นเป็นไปอย่างมีประสิทธิภาพและประสิทธิผล มีความโปร่งใสเกิดประโยชน์สูงสุดแก่ท้องถิ่นของตน“**แผนพัฒนาท้องถิ่น**” ซึ่งในปัจจุบันได้ปรับเปลี่ยนเป็น“**แผนยุทธศาสตร์**” อันเป็นเครื่องมือที่สำคัญประการหนึ่ง ที่จะทำให้องค์กรปกครองส่วนท้องถิ่น สามารถดำเนินงานได้ตามเป้าหมายที่วางไว้ จึงจำเป็นต้องมีการกำหนดแผนสามารถตอบสนองต่อการดำเนินงานเพื่อพัฒนาท้องถิ่นและสามารถบ่งชี้ความสำเร็จได้ด้วย

ด้วยเหตุที่การวางแผนมีความสำคัญ 5 ประการ คือ (1) เป็นการลดความไม่แน่นอนและปัญหาความยุ่งยากซับซ้อนที่จะเกิดขึ้นในอนาคต (2) ทำให้เกิดการยอมรับแนวความคิดใหม่ๆ เข้ามาในองค์กร (3) ทำให้การดำเนินงานการขององค์กรบรรลุเป้าหมายที่ปรารถนา (4) เป็นการลดความสูญเปล่าของหน่วยงานที่ซ้ำซ้อน และ (5) ทำให้เกิด ความแจ่มชัดในการดำเนินงาน ดังนั้นการวางแผนจึงก่อให้เกิดประโยชน์ดังนี้คือ ทำให้การดำเนินงานบรรลุจุดมุ่งหมาย เป็นการประหยัดลดความไม่แน่นอนใช้เป็นเกณฑ์ในการควบคุม ส่งเสริมให้เกิดนวัตกรรมและการสร้างสรรค์ พัฒนาแรงจูงใจ พัฒนาการแข่งขัน และทำให้เกิดการประสานงานที่ดี

ดังนั้น การวางแผนจึงเป็น “การพิจารณาและกำหนดแนวทางปฏิบัติงานให้บรรลุเป้าหมายที่ปรารถนาเปรียบเสมือนเป็นสะพานเชื่อมโยงระหว่างปัจจุบัน และอนาคต (Where we are to where we want to) เป็นการคาดการณ์สิ่งที่ยังไม่เกิดขึ้น ฉะนั้น “การวางแผนจึงเป็นกระบวนการทางสติปัญญาที่พิจารณา กำหนดแนวทางปฏิบัติที่มีรากฐานการตัดสินใจตามวัตถุประสงค์ ความรู้และการคาดคะเนอย่างใช้ดุลยพินิจ นั้นจึงกล่าวได้ว่า “การวางแผน คือ ความพยายามที่เป็นระบบ (System attempt) เพื่อตัดสินใจเลือกแนวทางปฏิบัติที่ดีที่สุด สำหรับอนาคต เพื่อให้้องค์การบรรลุผลที่ปรารถนา”

จากที่กล่าวมาข้างต้น แม้ว่าองค์กรปกครองส่วนท้องถิ่นจะมีแผนพัฒนาท้องถิ่นที่ดีเท่าไรก็ตาม แต่หากไม่สามารถบ่งชี้ถึงผลการดำเนินงานที่เกิดขึ้นได้ ก็ไม่สามารถที่จะบ่งบอกความสำเร็จของแผนพัฒนาท้องถิ่นได้ “ระบบติดตาม” จึงเป็นเครื่องมือสำคัญที่ช่วยในการปรับปรุงประสิทธิภาพในการดำเนินงานรวมถึง“**ระบบประเมินผล**” ที่คอยเป็นตัวบ่งชี้ว่าผลจากการดำเนินงานเป็นไปตามหรือบรรลุตามเป้าหมายหรือไม่อย่างไร เพื่อนำข้อมูลดังกล่าวมาใช้ในการปรับปรุง แก้ไข ขยายขอบเขต หรือแม้แต่ยุติการดำเนินงาน

ความสำคัญของการติดตามและประเมินผลแผน

“การติดตาม” ถือว่าเป็นเครื่องมือที่จำเป็นในการปรับปรุงประสิทธิภาพของโครงการที่ดำเนินการอยู่ โดย “การติดตาม”(monitoring) หมายถึง กิจกรรมภายในโครงการซึ่งถูกออกแบบมา เพื่อให้ข้อมูลป้อนกลับ(feedback) เกี่ยวกับการดำเนินงานโครงการปัญหาที่กำลังเผชิญอยู่และประสิทธิภาพของวิธีการดำเนินงาน หากไม่มีระบบติดตามของโครงการแล้ว ย่อมส่งผลให้เกิดความล่าช้าในการดำเนินงานให้ลุ่ลวง ค่าใช้จ่ายโครงการสูงเกินกว่าที่กำหนดไว้ กลุ่มเป้าหมายหลักของโครงการไม่ได้รับประโยชน์ได้น้อยกว่าที่ควรจะเป็นเกิดปัญหาในการควบคุมคุณภาพของการดำเนินงานเสียเวลาในการตรวจสอบความขัดแย้งในการปฏิบัติงานภายในหน่วยงานหรือระหว่างหน่วยงานกับกลุ่มเป้าหมายที่ได้รับประโยชน์จากโครงการ

ในทางตรงกันข้ามหากโครงการมีระบบติดตามที่ดีแล้ว จะก่อให้เกิดประสิทธิภาพในการใช้ต้นทุน (cost-effective) ดำเนินงานด้านต่างๆ ยกตัวอย่างเช่น การให้ข้อมูลป้อนกลับเกี่ยวกับการบรรลุเป้าหมาย ของโครงการต่างๆ การระบุปัญหาที่เกิดขึ้นในโครงการและการเสนอทางแก้ปัญหาคือการติดตามดูความสามารถในการเข้าถึงโครงการของกลุ่มเป้าหมาย การติดตามดูประสิทธิภาพในการดำเนินงานของส่วนต่างๆ ในโครงการ และการเสนอวิธีการปรับปรุงการดำเนินงาน

โดยส่วนใหญ่แล้วผู้บริหารโครงการมักจะไม่ให้ความสำคัญกับการวางระบบติดตามโครงการฯ เนื่องจาก เป็นสิ่งที่ต้องใช้เทคนิคเชิงวิชาการค่อนข้างสูง จึงปล่อยให้เป็นที่ของหน่วยงานระดับสูงกว่าเป็นผู้ดำเนินการ นอกจากนี้ยังเสียค่าใช้จ่ายสูง และก่อให้เกิดความยุ่งยากซับซ้อนในทางปฏิบัติอย่างไรก็ตามในความเป็นจริงแล้วขึ้นอยู่กับความจำเป็นและทรัพยากรที่มีอยู่ในแต่ละโครงการ เพราะฉะนั้นจะเห็นได้ว่าการวางระบบติดตามไม่จำเป็นที่จะต้องแบกรับภาระต้นทุนที่สูงหรือมีความซับซ้อนแต่อย่างใด บางโครงการฯ มีระบบติดตามที่อาศัยพนักงานชั่วคราว (part-time) เพียงคนเดียว โดยมีหน้าที่จัดทำรายงานการติดตามประจำไตรมาส หรือในบางโครงการฯ เพื่อจะเลือกใช้วิธีติดตามที่ก่อให้เกิดประสิทธิภาพในการใช้ต้นทุนสูงสุด

ในส่วนของ“การประเมินผล” นั้นเป็นสิ่งหนึ่งที่สำคัญสำหรับการดำเนินการเช่นเดียวกับการติดตาม เพราะผลที่ได้จากการประเมินจะใช้ในการปรับปรุง แก้ไข การขยายขอบเขต หรือการยุติการดำเนินการซึ่งขึ้นอยู่กับวัตถุประสงค์ของการประเมิน การประเมินผลแผนงานจึงเป็นสิ่งที่ได้บ่งชี้ว่าแผนงานที่กำหนดไว้ได้มีการปฏิบัติหรือไม่ อย่างไร อันเป็นตัวชี้วัดว่าแผนหรือโครงการที่ได้ดำเนินการแล้วนั้นให้ผลเป็นอย่างไร นำไปสู่ความสำเร็จตามแผนงานที่กำหนดไว้หรือไม่ อีกทั้งการติดตามและประเมินผลยังเป็นการตรวจสอบดูว่ามีความสอดคล้องกับการใช้ทรัพยากร (งบประมาณ) เพียงใดซึ่งผลที่ได้จากการติดตามและประเมินผลซึ่งผลที่ได้จากการติดตามและประเมินผลเป็นข้อมูลย้อนกลับ (feedback) ที่สามารถนำไปปรับปรุงและการตัดสินใจต่อไป นอกจากนี้ การประเมินผลยังถือเป็นกระบวนการตัดสินใจคุณค่าและการตัดสินใจอย่างมีหลักเกณฑ์โดยใช้ข้อมูลที่เกี่ยวข้องอย่างเป็นระบบ มีความเที่ยงตรง เป็นปรนัย เชื่อถือได้

รายงานการติดตามประเมินผลแผนพัฒนาท้องถิ่น ของ องค์การบริหารส่วนตำบลลาดงา ประจำปีงบประมาณ 2568

คณะกรรมการติดตามและประเมินผลแผนพัฒนาขององค์การบริหารส่วนตำบลลาดงา ได้ดำเนินการติดตามผลการดำเนินงานขององค์การบริหารส่วนตำบลลาดงา ตามแนวทางคู่มือการติดตาม และประเมินผลการจัดทำและแปลงแผน ไปสู่การปฏิบัติขององค์กรปกครองส่วนท้องถิ่น โดยคณะกรรมการได้มีการประชุมพิจารณาติดตามผลการดำเนินงาน ประจำปีงบประมาณ 2568 (1 ตุลาคม 2567 ถึง 30 กันยายน 2568) คณะกรรมการติดตามและประเมินผลแผนพัฒนาองค์การบริหารส่วนตำบลลาดงา ขอสรุปรายงานผลการติดตามและประเมินผลแผนพัฒนาท้องถิ่น (พ.ศ.2566-2570) ขององค์การบริหารส่วนตำบลลาดงา ประจำปีงบประมาณ 2568 ดังนี้

1. การจัดทำแผนพัฒนาท้องถิ่น(พ.ศ.2566-2570) ขององค์การบริหารส่วนตำบลลาดงา มีการดำเนินการเป็นไปตามระเบียบของกระทรวงมหาดไทย ว่าด้วยการจัดทำแผนขององค์กรปกครองส่วนท้องถิ่น พ.ศ.2548 แก้ไขเพิ่มเติมถึง (ฉบับที่ 3) พ.ศ.2561

2. มีการนำนโยบายการดำเนินงานขององค์การบริหารส่วนตำบล ที่ประกาศใช้ ไปดำเนินการครบ ทั้ง 7 ด้าน มีความสอดคล้องสนับสนุนยุทธศาสตร์จังหวัดพระนครศรีอยุธยา กรอบยุทธศาสตร์ขององค์กร- ปกครองส่วนท้องถิ่นในจังหวัดพระนครศรีอยุธยา ยุทธศาสตร์การพัฒนาอำเภอเสนา และยุทธศาสตร์การพัฒนา ขององค์การบริหารส่วนตำบลลาดงา ในทุกด้าน

3. ผลการดำเนินการตามระเบียบกระทรวงมหาดไทย ว่าด้วยการจัดทำแผนพัฒนาขององค์กรปกครอง- ส่วนท้องถิ่น พ.ศ.2548 แก้ไขเพิ่มเติมถึง(ฉบับที่ 3) พ.ศ.2561 มีการดำเนินการติดตามและประเมินผลแผนพัฒนาท้องถิ่น แยกตามยุทธศาสตร์การพัฒนาแต่ละด้าน ดังนี้

ข้อมูลทั่วไป ตามแผนพัฒนาท้องถิ่น(พ.ศ.2566-2570) เพิ่มเติม/เปลี่ยนแปลง ครั้งที่ 1/2566 ขององค์การบริหารส่วนตำบลลาดงา

วิสัยทัศน์ (Vision)

“เน้นพัฒนาโครงสร้างพื้นฐานและคุณภาพชีวิตของประชาชน สร้างสังคมน่าอยู่ด้วย ความเสมอภาคบนฐานของทรัพยากรและภูมิปัญญาท้องถิ่นที่มีอยู่ ควบคู่กับการอนุรักษ์ฟื้นฟูประเพณี วัฒนธรรมอย่างยั่งยืน”

พันธกิจ (Mission)

1. พัฒนาการคมนาคมให้มีความสะดวก ก่อสร้างและปรับปรุงโครงสร้างพื้นฐาน และระบบสาธารณูปโภคให้ได้มาตรฐาน
2. ส่งเสริม สนับสนุนการศึกษา ศาสนา ประเพณี วัฒนธรรมท้องถิ่น
3. ส่งเสริม สนับสนุน ด้านสุขภาพพลานามัย และเสริมสร้างความปลอดภัยในชีวิต และทรัพย์สิน
4. ให้การสงเคราะห์ผู้ด้อยโอกาส ผู้สูงอายุ คนพิการ และผู้ป่วยเอดส์
5. ส่งเสริม สนับสนุนการสร้างมูลค่าเพิ่มทางด้านเศรษฐกิจ และการเกษตรให้มีประสิทธิภาพ
6. ส่งเสริมแหล่งท่องเที่ยว และปลูกจิตสำนึกในการอนุรักษ์ทรัพยากรธรรมชาติและสิ่งแวดล้อม
7. ส่งเสริมประชาธิปไตย และการมีส่วนร่วมของประชาชน
8. ส่งเสริม สนับสนุนการดำเนินชีวิตตามปรัชญาเศรษฐกิจพอเพียง
9. ส่งเสริม สนับสนุน และพัฒนาบุคลากร

จุดมุ่งหมายเพื่อการพัฒนา

1. การคมนาคมสะดวกสบาย จากการก่อสร้าง และปรับปรุงโครงสร้างพื้นฐาน และระบบสาธารณูปโภค ที่ได้มาตรฐานเพิ่มขึ้น
2. ส่งเสริมด้านการศึกษา ศาสนา อนุรักษ์ประเพณี และวัฒนธรรมท้องถิ่น
3. ประชาชนมีสุขภาพพลานามัยที่ดี มีความปลอดภัยชีวิตและทรัพย์สิน ห่างไกลยาเสพติด
4. การดูแลให้การสงเคราะห์ผู้ด้อยโอกาส ผู้สูงอายุ คนพิการ และผู้ป่วยเอดส์
5. ประชาชนมีรายได้เพิ่มมากขึ้น พืชผลทางการเกษตรได้มาตรฐาน
6. ประชาชนมีจิตสำนึก ในการอนุรักษ์ทรัพยากรธรรมชาติและสิ่งแวดล้อม ไปสู่การพัฒนาแหล่งท่องเที่ยวที่ดี
7. ประชาชนมีส่วนร่วมในการพัฒนาท้องถิ่น
8. ประชาชนมีความเป็นอยู่ที่ดีขึ้น ตามศักยภาพของตนเอง ปราศจากภาระหนี้สิน
9. บุคลากรปฏิบัติงานได้อย่างมีประสิทธิภาพ

ยุทธศาสตร์และแนวทางการพัฒนาในช่วงห้าปี

เมื่อดำเนินการกำหนดวิสัยทัศน์ ภารกิจหลัก และจุดมุ่งหมายเพื่อการพัฒนา โดยอาศัยพื้นฐานการวิเคราะห์ SWOT แล้ว ขั้นตอนต่อไปก็คือ การกำหนดยุทธศาสตร์และแนวทางการพัฒนาขององค์การบริหารส่วนตำบลลาดงา ซึ่งยุทธศาสตร์การพัฒนา หมายถึง แนวคิดหรือวิธีการที่แยบคายอันบ่งบอกถึงลักษณะการเคลื่อนไหวขององค์กรว่าจะก้าวไปสู่เป้าหมายที่ต้องการในอนาคตได้อย่างไร อันเป็นการตอบคำถามว่า “ท้องถิ่นจะไปถึงจุดหมายที่ต้องการได้อย่างไร” ดังนั้นยุทธศาสตร์การพัฒนาท้องถิ่นจึงเป็นกรอบชี้นำหรือส่วนหัวขบวนของชุดแผนงาน ซึ่งเป็นการกำหนดวิธีการหรือขั้นตอนที่ท้องถิ่นเลือกที่จะปฏิบัติ เพื่อให้บรรลุวัตถุประสงค์ที่

รายงานผลการดำเนินงานไตรมาสที่ (ปีละ 2 ครั้งๆละ 2 ไตรมาสๆ ละ 3 เดือน)

1. ไตรมาสที่ 1-2 (ตุลาคม – มีนาคม)
2. ไตรมาสที่ 3-4 (เมษายน – กันยายน)

แบบที่ 1 แบบประเมินตนเองในการจัดทำแผนขององค์กรปกครองส่วนท้องถิ่น

คำชี้แจง : แบบที่ 1 เป็นแบบประเมินตนเองในการจัดทำแผนยุทธศาสตร์ขององค์กรปกครองส่วนท้องถิ่น โดยจะทำการประเมินผลและรายงานทุกๆ ครั้ง หลังจากที้องค์กรปกครองส่วนท้องถิ่นได้ประกาศใช้แผนยุทธศาสตร์ หรือแผนพัฒนาท้องถิ่นแล้ว

@ ชื่อองค์กรปกครองส่วนท้องถิ่น องค์การบริหารส่วนตำบลลาดงา

ประเด็นการประเมิน	มี การดำเนินงาน	ไม่มี การดำเนินงาน
ส่วนที่ 1 คณะกรรมการพัฒนาส่วนท้องถิ่น		
1. มีการจัดตั้งคณะกรรมการพัฒนาท้องถิ่นเพื่อจัดทำแผนพัฒนาท้องถิ่น	✓	
2. มีการจัดประชุมคณะกรรมการพัฒนาท้องถิ่นเพื่อจัดทำแผนพัฒนาท้องถิ่น	✓	
3. มีการจัดประชุมอย่างต่อเนื่องสม่ำเสมอ	✓	
4. มีการจัดตั้งคณะกรรมการสนับสนุนการจัดทำแผนพัฒนาท้องถิ่น	✓	
5. มีการจัดประชุมคณะกรรมการสนับสนุนการจัดทำแผนพัฒนาท้องถิ่น	✓	
6. มีคณะกรรมการพัฒนาท้องถิ่นและประชาคมท้องถิ่นพิจารณาร่างแผนยุทธศาสตร์การพัฒนา	✓	
ส่วนที่ 2 การจัดทำแผนการพัฒนาท้องถิ่น		
7. มีการรวบรวมข้อมูลและปัญหาความสำคัญของท้องถิ่นมาจัดทำฐานข้อมูล	✓	
8. มีการเปิดโอกาสให้ประชาชนเข้ามามีส่วนร่วมในการจัดทำแผน	✓	
9. มีการวิเคราะห์ศักยภาพของท้องถิ่น(SWOT) เพื่อประเมินสถานภาพการพัฒนาท้องถิ่น	✓	
10. มีการกำหนดวิสัยทัศน์และภารกิจหลักการพัฒนาท้องถิ่นที่สอดคล้องกับศักยภาพของท้องถิ่น	✓	
11. มีการกำหนดวิสัยทัศน์และภารกิจหลักการพัฒนาท้องถิ่นที่สอดคล้องกับยุทธศาสตร์จังหวัด	✓	
12. มีการกำหนดจุดมุ่งหมายเพื่อการพัฒนาที่ยั่งยืน	✓	
13. มีการกำหนดเป้าหมายการพัฒนาท้องถิ่น	✓	
14. มีการกำหนดยุทธศาสตร์การพัฒนาและแนวทางการพัฒนา	✓	
15. มีการกำหนดยุทธศาสตร์ที่สอดคล้องกับยุทธศาสตร์ของจังหวัด	✓	
16. มีการอนุมัติและประกาศใช้แผนยุทธศาสตร์การพัฒนา	✓	
17. มีการจัดทำบัญชีกลุ่มโครงการในแผนยุทธศาสตร์	✓	
18. มีการกำหนดรูปแบบการติดตามประเมินผลแผนยุทธศาสตร์	✓	
19. มีการทบทวนแผนยุทธศาสตร์	✓	

ส่วนที่ 3 ผลการดำเนินงานตามโครงการที่ได้รับเงินอุดหนุนทั่วไป/อุดหนุนเฉพาะกิจ ปีงบประมาณ 2568

โครงการ	ผลการดำเนินงาน			งบประมาณ		
	ดำเนินการเสร็จแล้ว	อยู่ในระหว่างดำเนินการ	ยังไม่ได้ดำเนินการ	งบประมาณที่ได้รับ (บาท)	งบประมาณที่เบิกจ่ายไป (บาท)	งบประมาณคงเหลือ (บาท)
1. เงินอุดหนุนทั่วไป						
1.1 โครงการอาหารเสริม(นม)	✓			257,895.-	257,895.-	
1.2 โครงการอาหารกลางวัน	✓			787,770.-	787,770.-	
1.3 โครงการจ่ายเบี้ยยังชีพผู้สูงอายุ	✓			4,226,900.-	4,226,900.-	
1.4 โครงการจ่ายเบี้ยยังชีพคนพิการ	✓			718,000.-	718,000.-	
1.5 โครงการจ่ายเบี้ยยังชีพผู้ป่วยเอดส์	✓			12,000.-	12,000.-	
1.6 สื่อการเรียนการสอนศูนย์พัฒนาเด็กฯ	✓			29,376.-	29,376.-	
1.7 สำหรับสนับสนุนศูนย์พัฒนาเด็กเล็ก (เครื่องแบบฯ,อุปกรณ์การเรียน,เงินเดือน ผตด.)	✓			411,490.-	411,490.-	
1.8 สำหรับขับเคลื่อนโครงการสัตว์ปลอดโรค คนปลอดภัยจากพิษสุนัขบ้า	✓			38,580.-	38,580.-	
1.9 สำหรับสำรวจข้อมูล และขึ้นทะเบียนฯ ตามโครงการสัตว์ปลอดโรค	✓			7,716.-	7,716.-	
1.10 ดำเนินการตามแนวทางโครงการพระราชดำริด้านสาธารณสุขฯ	✓			180,000.-	180,000.-	
รวมเงินอุดหนุนทั่วไป				6,669,727.-	6,489,727.-	180,000

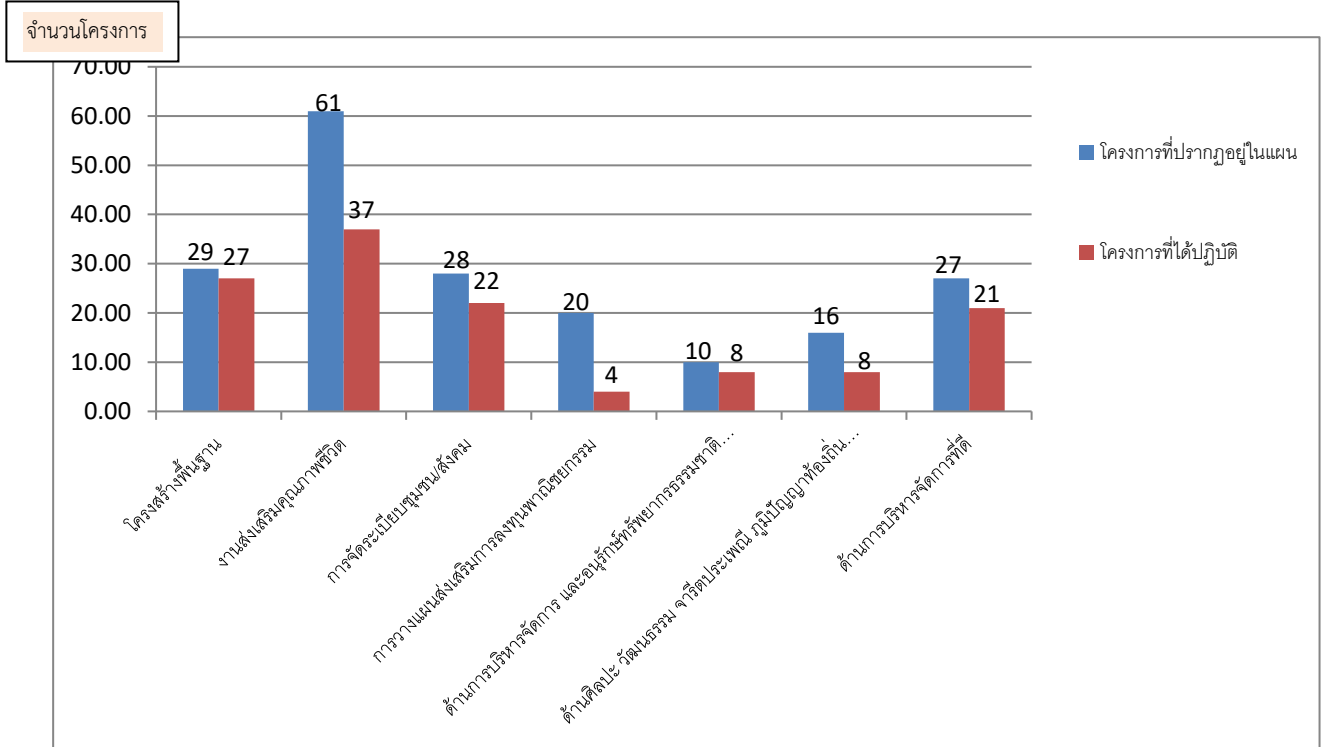
ส่วนที่ 4 การดำเนินงานตามโครงการที่ได้รับการอนุมัติ “จ่ายขาดเงินสะสม”

(4.1) ผลการดำเนินงานตามโครงการฯ ที่อนุมัติ “จ่ายขาดเงินสะสม” ปีงบประมาณ 2568

โดยดำเนินการแล้วเสร็จในปีงบประมาณ 2568

โครงการ/กิจกรรม	ผลการดำเนินงาน			งบประมาณ		
	ดำเนินการเสร็จแล้ว	อยู่ในระหว่างดำเนินการ	ยังไม่ได้ดำเนินการ	งบประมาณที่ได้อนุมัติจ่ายขาด(บาท)	งบประมาณที่เบิกจ่ายไป(บาท)	งบประมาณคงเหลือ(บาท)
โครงการซ่อมแซมถนน(หลังน้ำท่วม) 6 โครงการฯ						
1.ถนนลูกรัง บริเวณทางเข้าบ้านนางจำเริญ ถึงสะพานทางเข้า คสล.หมู่ที่ 5 ก.2.50 ม./ย 120 ม.	✓	-	-	14,000.-	1,360,000.-	106,800.-
2.ถนนลูกรังบริเวณห้องเช่านายจำลอง ถึงเขตติดต่อบริษัทซีแพค หมู่ที่ 5 ก.3 ม./ย 150 ม.	✓	-	-	22,400.-		
3.ถนนลูกรังบริเวณทางเข้าบ้านนายสวิง ยิ่งยวด สุดถนนสาธารณะ หมู่ที่ 7 ก.3 ม./ย 950 ม.	✓	-	-	141,900.-		
4.ถนนลูกรังพร้อมถมดิน/ปักเสาเข็มต่อตากำแพงกันดินถึงนายนพดล พบวารี ก.3ม./ย 1,500 ม.	✓	-	-	391,900.-		
5.ถนนลูกรังบริเวณบ้านนายพิน ถึงสุดกำแพงกันดิน หมู่ที่ 7 ก.3.50 ม./ย 465 ม.	✓	-	-	69,200.-		
6.ถนน คสล.พร้อมกำแพงกันดิน หมู่ที่ 6 (2 ช่วง) กว้างเฉลี่ย 2.60 ม./ยาวรวม 310 ม.	✓	-	-	827,400.-		
รวมจ่ายขาดเงินสะสมทั้งสิ้น	6	-	-	1,466,800.-	1,360,000.-	106,800.-

แผนภูมิเปรียบเทียบจำนวนโครงการที่ปรากฏอยู่ในแผนฯ กับ จำนวนโครงการ



รายงานการติดตามและประเมินผลแผนพัฒนาท้องถิ่น
ตามแผนยุทธศาสตร์การพัฒนาภายใต้แผนพัฒนาท้องถิ่น(พ.ศ.2566-2570)
โครงการที่ได้ดำเนินการในปีงบประมาณ 2568 (1 ตุลาคม 2567-30 กันยายน 2568)

ลำดับที่	กิจกรรม/โครงการ	งบประมาณ (บาท)	แหล่ง งบประมาณ
ยุทธศาสตร์ที่ 1 การพัฒนาด้านโครงสร้างพื้นฐาน			
1.	โครงการก่อสร้างกำแพงกันดิน หมู่ที่ 7 ตำบลลาดงา	499,000.-	งบ อบต.
2.	โครงการก่อสร้างกำแพงกันดิน หมู่ที่ 8 ตำบลลาดงา	499,000.-	งบ อบต.
3.	ปรับปรุงที่ดินและสิ่งก่อสร้าง ภายในตำบลลาดงา	800,000.-	งบ อบต.
4.	โครงการขยายไหล่ทาง หมู่ที่ 5 บ้านไผ่ขวาง ตำบลลาดงา	499,000.-	งบ อบต.
5.	โครงการซ่อมแซมถนน คสล. ถนนเลียบบคลองหนองโน (ท้ายบ้าน) หมู่ที่ 6 บ้านหนองโน ตำบลลาดงา	499,000.-	งบ อบต.
6.	โครงการขยายติดตั้งไฟฟ้าทางสาธารณะ หมู่ที่ 7 ตำบลลาดงา	400,000.-	งบ อบต.
รวม 6 โครงการฯ เป็นเงิน		3,196,000.-	

ยุทธศาสตร์ที่ 2 การพัฒนาด้านงานส่งเสริมคุณภาพชีวิต			
1.	โครงการอบรมและพัฒนาอาชีพเดิม เสริมอาชีพใหม่	30,000.-	งบ อบต.
2.	โครงการอบรมและศึกษาดูงานเพื่อเพิ่มศักยภาพกลุ่มอาชีพ	170,000.-	งบ อบต.
3.	โครงการอบรมและศึกษาดูงานเพื่อส่งเสริม-และพัฒนาคุณภาพชีวิตผู้สูงอายุ ปีงบประมาณ 2568	180,000.-	งบ อบต.
4.	โครงการเสริมทักษะและพัฒนารเรียนรู้สู่โลกกว้างของเด็ก ศพต.อบต.ลาดงา	40,000.-	งบ อบต.
5.	โครงการวันเด็กแห่งชาติ ประจำปี 2568	50,000.-	งบ อบต.
6.	โครงการเยาวชนไทยหัวใจพัฒนาตำบลลาดงา	200,000.-	งบ อบต.
7.	โครงการสนับสนุนค่าใช้จ่ายการบริหารสถานศึกษา	250,000.-	งบ อบต.
8.	โครงการสัตว์ปลอดโรค คนปลอดภัยจากโรคพิษสุนัขบ้า	60,000.-	งบ อบต.
9.	โครงการพัฒนาตามพระราชดำริด้านสาธารณสุข ประจำปี 2568	180,000.-	งบ อบต.
10.	โครงการป้องกัน/แก้ไขปัญหาการแพร่ระบาดของโรคติดต่ออันตราย	30,000.-	งบ อบต.
รวม 10 โครงการฯ เป็นเงิน		1,190,000.-	

ลำดับที่	กิจกรรม/โครงการ	งบประมาณ (บาท)	แหล่ง งบประมาณ
ยุทธศาสตร์ที่ 3 การพัฒนาด้านการจัดระเบียบชุมชน/สังคม และการรักษาความสงบเรียบร้อย			
1.	โครงการบำบัดฟื้นฟูผู้เสพ/ผู้ติดยาเสพติด	20,000.-	งบ อบต.
2.	โครงการปลูกจิตสำนึก ค่านิยม คุณธรรม จริยธรรม สร้างวินัยการปฏิบัติงานของบุคลากร ท้องถิ่น และป้องกันการทุจริตภาครัฐ	25,000.-	งบ อบต.
3.	โครงการฝึกอบรมทบทวน/ขยายเครือข่ายอาสาสมัครป้องกันภัยฝ่ายพลเรือน	20,000.-	งบ อบต.
4.	โครงการป้องกันและลดอุบัติเหตุทางถนนในช่วงเทศกาลปีใหม่ และเทศกาลสงกรานต์	30,000.-	งบ อบต.
5.	โครงการฝึกอบรมชุดปฏิบัติการจิตอาสาภัยพิบัติฯ หลักสูตรทบทวน	30,000.-	งบ อบต.
6.	โครงการฝึกอบรม ของอาสาสมัครบริหารท้องถิ่น	10,000.-	งบ อบต.
รวม 6 โครงการฯ เป็นเงิน		135,000.-	

ยุทธศาสตร์ที่ 4 การพัฒนาด้านการวางแผน การส่งเสริมการลงทุน พาณิชยกรรม และการท่องเที่ยว			
1.	โครงการประชุมสัมมนาเชิงปฏิบัติการ การจัดทำแผนพัฒนาหมู่บ้าน/ตำบล และการจัดทำแผนชุมชน	5,000.-	งบ อบต.
รวม 1 โครงการฯ เป็นเงิน		5,000.-	

ยุทธศาสตร์ที่ 5 การพัฒนาด้านการบริหารจัดการ และอนุรักษ์ทรัพยากรธรรมชาติและสิ่งแวดล้อม			
1.	โครงการ 1 คน 1 ต้น เพื่อเพิ่มพื้นที่สีเขียวของตำบลลาดงา	10,000.-	งบ อบต.
2.	โครงการปรับปรุงภูมิทัศน์ ตำบลลาดงา/ กำจัดวัชพืชในคลอง-ลำรางสาธารณะ/ ขุดลอกแหล่งน้ำสาธารณะ ฯลฯ	100,000.-	งบ อบต.
3.	โครงการพัฒนาศักยภาพอาสาสมัครท้องถิ่นรักษ์โลก และศึกษาดูงานด้านสิ่งแวดล้อมและขยะมูลฝอย	200,000.-	งบ อบต.
รวม 3 โครงการฯ เป็นเงิน		310,000.-	

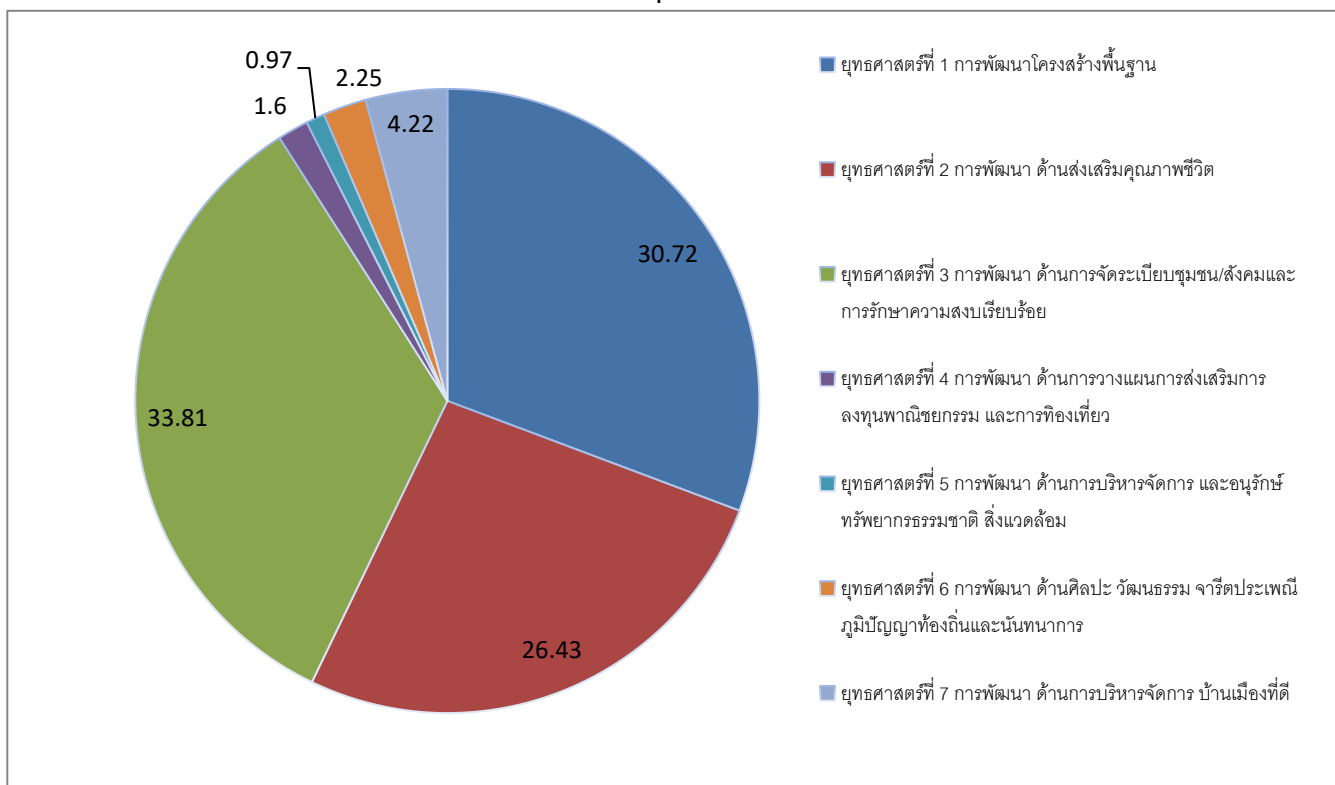
ยุทธศาสตร์ที่ 6 การพัฒนาด้านศิลปะ วัฒนธรรม จารีตประเพณี ภูมิปัญญาท้องถิ่นและนันทนาการ			
1.	กิจกรรมเฉลิมพระเกียรติ งานรัฐพิธีต่างๆ ที่เกี่ยวข้องกับสถาบันพระมหากษัตริย์ และงานอื่นๆ ที่เกี่ยวข้อง	40,000.-	งบ อบต.
2.	โครงการประเพณีหล่อเทียนและแห่เทียนพรรษา ประจำปี 2568	50,000.-	งบ อบต.
3.	โครงการยอยศยิ่งฟ้า อยุธยามรดกโลก ประจำปี พ.ศ.2567	40,000.-	งบ อบต.
4.	โครงการอนุรักษ์สืบสานประเพณีสงกรานต์และอนุรักษ์วัฒนธรรมท้องถิ่น ประจำปี 2568	180,000.-	งบ อบต.
5.	โครงการเข้าค่ายปฏิบัติธรรมของเด็กและเยาวชนตำบลลาดงา	60,000.-	งบ อบต.
6.	โครงการสนับสนุนการจัดกิจกรรมงานรัฐพิธี งานพระราชพิธี และงานวันสำคัญของชาติไทย	10,000.-	งบ อบต.
7.	โครงการจัดการแข่งขันกีฬา ของเด็กและเยาวชน ประชาชนตำบลลาดงา	30,000.-	งบ อบต.
รวม 7 โครงการฯ เป็นเงิน		410,000.-	

ลำดับที่	กิจกรรม/โครงการ	งบประมาณ (บาท)	แหล่ง งบประมาณ
ยุทธศาสตร์ที่ 7 การพัฒนาด้านการบริหารจัดการบ้านเมืองที่ดี			
1.	โครงการอบรมและศึกษาดูงานเพื่อพัฒนาศักยภาพในการปฏิบัติงานของผู้บริหารท้องถิ่น สมาชิกสภา อบต. พนักงานส่วนตำบล ลูกจ้างประจำ พนักงานจ้าง และผู้นำชุมชน	270,000.-	งบ อบต.
	รวม 1 โครงการฯ เป็นเงิน	270,000.-	
	รวมทั้งสิ้น 34 โครงการฯ เป็นเงินทั้งสิ้น	5,516,000.-	

**ตารางสรุปการใช้จ่ายงบประมาณตามยุทธศาสตร์การพัฒนา ขององค์การบริหารส่วนตำบลลาดงา
ประจำปีงบประมาณ 2568**

ยุทธศาสตร์การพัฒนา	จำนวน (โครงการ)	งบประมาณที่ใช้ (บาท)	คิดเป็น (ร้อยละ)	หมายเหตุ
ยุทธศาสตร์ที่ 1 การพัฒนา ด้านโครงสร้างพื้นฐาน	6	5,733,881.32	90.10	ร้อยละของ.. งบประมาณ ที่ใช้ในแต่ละ ยุทธศาสตร์ เทียบจาก.... งบประมาณ ทั้งหมดที่เบิก- จ่ายจริง
ยุทธศาสตร์ที่ 2 การพัฒนา ด้านส่งเสริมคุณภาพชีวิต	10	401,439	6.30	
ยุทธศาสตร์ที่ 3 การพัฒนา ด้านการจัดระเบียบชุมชน/สังคม และการรักษาความสงบเรียบร้อย	6	11,529	0.18	
ยุทธศาสตร์ที่ 4 การพัฒนา ด้านการวางแผนการส่งเสริมการลงทุน พาณิชย์กรรม และการท่องเที่ยว	1	-	0.00	
ยุทธศาสตร์ที่ 5 การพัฒนา ด้านการบริหารจัดการ และอนุรักษ์ทรัพยากรธรรมชาติและสิ่งแวดล้อม	3	50,450	0.79	
ยุทธศาสตร์ที่ 6 การพัฒนา ด้านศิลปะ วัฒนธรรม จารีตประเพณี- ภูมิปัญญาท้องถิ่นและนันทนาการ	7	167,836	2.63	
ยุทธศาสตร์ที่ 7 การพัฒนา ด้านการบริหารจัดการ บ้านเมืองที่ดี	1	-	0.00	
รวมทั้งสิ้น	34	6,365,135.32	100.00	

แสดงร้อยละของการใช้จ่ายงบประมาณแยกตามยุทธศาสตร์การพัฒนาของ อปท. ปีงบประมาณ 2568



ส่วนที่ 6 ปัญหา/อุปสรรค และข้อเสนอแนะ

6.1 ปัญหาและอุปสรรค ในการปฏิบัติงาน

- (1) จำนวนโครงการพัฒนาฯ ในแผนพัฒนาท้องถิ่นมีมาก แต่มีงบประมาณที่ใช้ดำเนินการค่อนข้างน้อย ไม่เพียงพอ ต่อการพัฒนาตามภารกิจขององค์กรปกครองส่วนท้องถิ่น(อปท.)
- (2) ปัญหาการแพร่ระบาดของโรคติดเชื้อไวรัสโคโรนา 2019(Covid-19) ยังมีอยู่ ทำให้ไม่สะดวกที่จะดำเนินกิจกรรม/โครงการฯที่กำหนดได้ตามปกติ

6.2 ข้อเสนอแนะ

วางแผนบริหารจัดการโครงการ/กิจกรรม ตามแผนพัฒนาให้เหมาะสมกับข้อจำกัดด้านงบประมาณ เช่น การจัดลำดับความสำคัญโครงการพัฒนาที่เหมาะสม, การใช้จ่ายงบประมาณอย่างคุ้มค่า/ประหยัด, การมีส่วนร่วมในการบริหารจัดการฯจากทุกภาคส่วน และ การติดตามประเมินผลที่มีประสิทธิภาพ

5. สรุปผลการติดตามและประเมินผล (ตามแบบที่ 3)

องค์การบริหารส่วนตำบลลาดงา ได้ติดตามและประเมินผลแผนพัฒนาท้องถิ่น(พ.ศ.2566-2570) และเพิ่มเติม/เปลี่ยนแปลง ครั้งที่ 1/2568 ปีงบประมาณ พ.ศ.2568(ตุลาคม 2567- กันยายน 2568) โดยประเมินผลความพึงพอใจต่อผลการดำเนินงานจากประชาชนในพื้นที่(กลุ่มตัวอย่าง) จำนวน 174 คน ซึ่งได้สรุปผล โดยจำแนกประเด็นหัวข้อ ตามแบบสอบถามฯ รวม 4 ส่วน ดังนี้

ส่วนที่ 1 ข้อมูลทั่วไป

1. แสดงจำนวนและร้อยละของประชาชนจำแนกตาม เพศ
2. แสดงจำนวนและร้อยละของประชาชนจำแนกตาม อายุ
3. แสดงจำนวนและร้อยละของประชาชนจำแนกตาม ระดับการศึกษา
4. แสดงจำนวนและร้อยละของประชาชนจำแนกตาม อาชีพ

ซึ่งแสดงรายละเอียดผลการวิเคราะห์ข้อมูลดังต่อไปนี้

ตารางที่ 1. แสดงจำนวนและร้อยละของประชาชนจำแนกตาม เพศ

เพศ	จำนวน(ราย)	ร้อยละ
ชาย	83	47.70
หญิง	91	52.30
รวม	174	100.00

จากตารางที่ 1 พบว่า ผู้ตอบแบบสอบถามส่วนใหญ่ เป็นหญิง คิดเป็นร้อยละ 52.30 และเป็นชาย คิดเป็นร้อยละ 47.70

ตารางที่ 2. แสดงจำนวนและร้อยละของประชาชนจำแนกตาม อายุ

อายุ	จำนวน(ราย)	ร้อยละ
ต่ำกว่า 20 ปี	8	4.60
20 – 30 ปี	29	16.67
31 – 40 ปี	25	14.37
41 – 50 ปี	30	17.24
51 – 60 ปี	41	23.56
มากกว่า 60 ปี	41	23.56
รวม	174	100.00

จากตารางที่ 2 พบว่า ผู้ตอบแบบสอบถามส่วนใหญ่ มีอายุระหว่าง 51-60 ปีกับมากกว่า 60 ปี คิดเป็นร้อยละ 23.56 รองลงมา มีอายุระหว่าง 41-50 ปี คิดเป็นร้อยละ 17.24 และอายุระหว่าง 20-30 ปี คิดเป็นร้อยละ 16.67 ตามลำดับ

ตารางที่ 3. แสดงจำนวนและร้อยละของประชาชนจำแนกตามระดับการศึกษา

ระดับการศึกษา	จำนวน (ราย)	ร้อยละ
ประถมศึกษา	70	40.23
มัธยมศึกษาหรือเทียบเท่า	81	46.55
อนุปริญญาหรือเทียบเท่า	11	6.32
ปริญญาตรี	10	5.75
สูงกว่าปริญญาตรี	2	1.15
อื่นๆ.....	-	0.00
รวม	174	100.00

จากตารางที่ 3 พบว่า ผู้ตอบแบบสอบถามส่วนใหญ่ มีการศึกษาในระดับมัธยมศึกษา/เทียบเท่าคิดเป็นร้อยละ 46.55 รองลงมาเป็นระดับประถมศึกษา คิดเป็นร้อยละ 40.23 และระดับอนุปริญญา หรือเทียบเท่า คิดเป็นร้อยละ 6.32 ตามลำดับ

ตารางที่ 4. แสดงจำนวนและร้อยละของประชาชนจำแนกตามอาชีพ

อาชีพ	จำนวน(ราย)	ร้อยละ
รับราชการ	4	2.30
เอกชน/รัฐวิสาหกิจ	5	2.87
ค้าขาย/ธุรกิจส่วนตัว	28	16.09
รับจ้าง	80	45.98
นักเรียน นักศึกษา	13	7.47
เกษตรกร	31	17.82
อื่นๆ...แม่บ้าน,ว่างงาน...	13	7.47
รวม	174	100.00

จากตารางที่ 4 พบว่า ผู้ตอบแบบสอบถามส่วนใหญ่ มีอาชีพรับจ้าง คิดเป็นร้อยละ 45.98 รองลงมา เป็นอาชีพเกษตรกร คิดเป็นร้อยละ 17.82 และกลุ่มอาชีพค้าขาย/ธุรกิจส่วนตัว คิดเป็นร้อยละ 16.09 ตามลำดับ

ส่วนที่ 2 ความพึงพอใจต่อผลการดำเนินงานขององค์กรปกครองส่วนท้องถิ่น

1. แสดงค่าเฉลี่ย/ร้อยละของความพึงพอใจในภาพรวม ของการบริหารงานขององค์การบริหารส่วนตำบลลาดงา ซึ่งมีรายละเอียดผลการวิเคราะห์ข้อมูลดังต่อไปนี้

ตารางที่ 5. แสดงค่าเฉลี่ยและร้อยละของความพึงพอใจในการบริหารงานของ อบต.ลาดงา ในภาพรวม

ความพึงพอใจต่อด้านต่างๆ	ระดับความพึงพอใจ					
	มากที่สุด (5)	มาก (4)	ปานกลาง (3)	น้อย (2)	น้อยที่สุด (1)	ไม่พอใจ (0)
1. มีการเปิดโอกาสให้ประชาชนมีส่วนร่วมในโครงการ/กิจกรรม	53 30.46	96 55.17	21 12.07	4 2.30	0 0.00	0 0.00
2. มีการประชาสัมพันธ์ให้ประชาชนรับรู้ข้อมูลของโครงการ/กิจกรรม	58 33.33	85 48.85	19 10.92	12 6.90	0 0.00	0 0.00
3. มีการเปิดโอกาสให้ประชาชนแสดงความคิดเห็นในโครงการ/กิจกรรม	46 26.44	95 54.60	23 13.22	9 5.17	1 0.57	0 0.00
4. มีการรายงานผลการดำเนินงาน ของโครงการ/กิจกรรมต่างๆ	39 22.42	90 51.73	35 20.11	6 3.45	3 1.72	1 0.57
5. มีความโปร่งใสในการดำเนินโครงการ/กิจกรรม	44 25.29	80 45.98	39 22.41	6 3.45	4 2.30	1 0.57
6. การดำเนินงานโครงการ/กิจกรรมเป็นไปตามระยะเวลาที่กำหนด	39 22.42	98 56.32	26 14.94	9 5.17	2 1.15	0 0.00
7. การดำเนินโครงการ/กิจกรรมนำไปสู่การแก้ไขปัญหาของประชาชนในท้องถิ่น	34 19.54	91 52.31	37 21.26	9 5.17	2 1.15	1 0.57
8. การแก้ไขปัญหา และการตอบสนองความต้องการของประชาชน	35 20.11	92 52.87	34 19.56	9 5.17	3 1.72	1 0.57
9. ประโยชน์ที่ประชาชนได้รับจากการดำเนินการโครงการ/กิจกรรมต่างๆ	41 23.56	98 56.32	22 12.65	9 5.17	2 1.15	2 1.15
10. ความคุ้มค่าการใช้จ่ายงบประมาณดำเนินการโครงการ/กิจกรรมต่างๆ	37 21.26	92 52.87	31 17.83	7 4.02	5 2.87	2 1.15
ความพึงพอใจในภาพรวม	43 24.71	92 52.87	28 16.10	8 4.60	2 1.15	1 0.57

จากตารางที่ 5 การสำรวจความพึงพอใจของประชาชนตำบลลาดงา ในด้านต่างๆ สรุปได้ดังนี้

ประเด็นที่ 1 : มีการเปิดโอกาสให้ประชาชนมีส่วนร่วมในโครงการ/กิจกรรม

พบว่า ~~๖~~ ประชาชนมีความพึงพอใจในการดำเนินงานด้านนี้ อยู่ในระดับมากที่สุด ร้อยละ 30.46 ระดับมาก ร้อยละ 55.17 ,ระดับปานกลาง ร้อยละ 12.07,ระดับน้อย ร้อยละ 2.30,ระดับน้อยที่สุด และระดับไม่พอใจ ร้อยละ 0.00

ประเด็นที่ 2 : มีการประชาสัมพันธ์ให้ประชาชนรับรู้ข้อมูลของโครงการ/กิจกรรม

พบว่า ~~๖~~ ประชาชนมีความพึงพอใจในการดำเนินงานด้านนี้ อยู่ในระดับมากที่สุด ร้อยละ 33.33 ระดับมาก ร้อยละ 48.85,ระดับปานกลาง ร้อยละ 10.92,ระดับน้อย ร้อยละ 6.90, ระดับน้อยที่สุด และระดับไม่พอใจ ร้อยละ 0.00

ประเด็นที่ 3 : มีการเปิดโอกาสให้ประชาชนแสดงความคิดเห็นในโครงการ/กิจกรรม

พบว่า ~~๖~~ ประชาชนมีความพึงพอใจในการดำเนินงานด้านนี้ อยู่ในระดับมากที่สุด ร้อยละ 26.44, ระดับมาก ร้อยละ 54.60,ระดับปานกลาง ร้อยละ 13.22,ระดับน้อย ร้อยละ 5.17 ,ระดับน้อยที่สุด

ร้อยละ 0.57 และอยู่ในระดับไม่พอใจ ร้อยละ 0.00

ประเด็นที่ 4 : มีการรายงานผลการดำเนินงานของโครงการ/กิจกรรมต่างๆ

พบว่า ประชาชนมีความพึงพอใจในการดำเนินงานด้านนี้ อยู่ในระดับมากที่สุด ร้อยละ 22.42 , ระดับมาก ร้อยละ 51.73 ระดับปานกลาง ร้อยละ 20.11,ระดับน้อย ร้อยละ 3.45 ,ระดับน้อยที่สุด ร้อยละ 1.72 และอยู่ในระดับไม่พอใจ ร้อยละ 0.57

ประเด็นที่ 5 : มีความโปร่งใสในการดำเนินโครงการ/กิจกรรม

พบว่า ประชาชนมีความพึงพอใจในการดำเนินงานด้านนี้ อยู่ในระดับมากที่สุด ร้อยละ 25.29 , ระดับมาก ร้อยละ 45.98,ระดับปานกลาง ร้อยละ 22.41,ระดับน้อย ร้อยละ 3.45 ,ระดับน้อยที่สุด ร้อยละ 2.30 และอยู่ในระดับไม่พอใจ ร้อยละ 0.57

ประเด็นที่ 6 : การดำเนินงานโครงการ/กิจกรรมเป็นไปตามระยะเวลาที่กำหนด

พบว่า ประชาชนมีความพึงพอใจในการดำเนินงานด้านนี้ อยู่ในระดับมากที่สุด ร้อยละ 22.42 , ระดับมาก ร้อยละ 56.32,ระดับปานกลาง ร้อยละ 14.94,ระดับน้อย ร้อยละ 5.17 ,ระดับน้อยที่สุด ร้อยละ 1.15 และอยู่ในระดับไม่พอใจ ร้อยละ 0.00

ประเด็นที่ 7 : การดำเนินโครงการ/กิจกรรม นำไปสู่การแก้ไขปัญหาของประชาชนในท้องถิ่น

พบว่า ประชาชนมีความพึงพอใจในการดำเนินงานด้านนี้ อยู่ในระดับมากที่สุด ร้อยละ 19.54 , ระดับมาก ร้อยละ 52.31,ระดับปานกลาง ร้อยละ 21.26,ระดับน้อย ร้อยละ 5.17 ,ระดับน้อยที่สุด ร้อยละ 1.15 และอยู่ในระดับไม่พอใจ ร้อยละ 0.57

ประเด็นที่ 8 : การแก้ไขปัญหาและการตอบสนองความต้องการของประชาชน

พบว่า ประชาชนมีความพึงพอใจในการดำเนินงานด้านนี้ อยู่ในระดับมากที่สุด ร้อยละ 20.11 , ระดับมาก ร้อยละ 52.87,ระดับปานกลาง ร้อยละ 19.56,ระดับน้อย ร้อยละ 5.17 ,ระดับน้อยที่สุด ร้อยละ 1.72 และอยู่ในระดับไม่พอใจ ร้อยละ 0.57

ประเด็นที่ 9 : ประโยชน์ที่ประชาชนได้รับจากการดำเนินการโครงการ/กิจกรรมต่างๆ

พบว่า ประชาชนมีความพึงพอใจในการดำเนินงานด้านนี้ อยู่ในระดับมากที่สุด ร้อยละ 23.56 , ระดับมาก ร้อยละ 56.32,ระดับปานกลาง ร้อยละ 12.65,ระดับน้อย ร้อยละ 5.17 ,ระดับน้อยที่สุด ร้อยละ 1.15 และอยู่ในระดับไม่พอใจ ร้อยละ 1.15

ประเด็นที่ 10 : ความคุ้มค่าการใช้จ่ายงบประมาณดำเนินการโครงการ/กิจกรรมต่างๆ

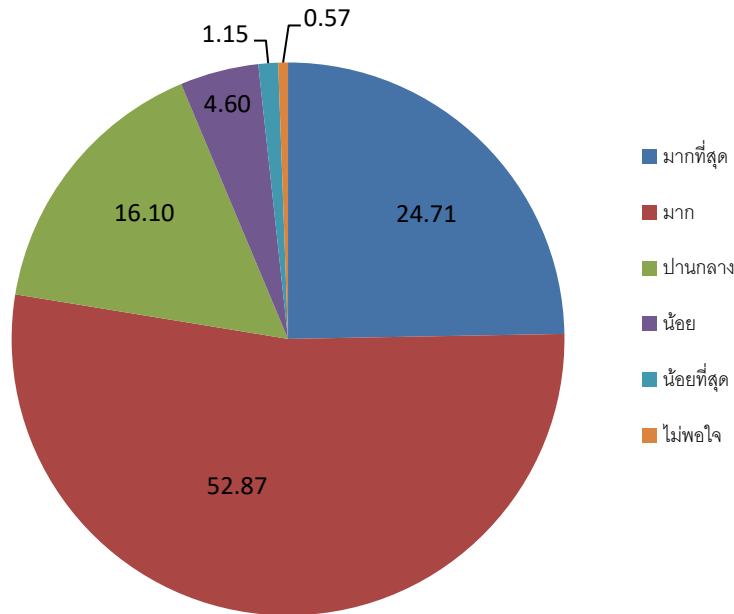
พบว่า ประชาชนมีความพึงพอใจในการดำเนินงานด้านนี้ อยู่ในระดับมากที่สุด ร้อยละ 21.26 , ระดับมาก ร้อยละ 52.87,ระดับปานกลาง ร้อยละ 17.83,ระดับน้อย ร้อยละ 4.02 ,ระดับน้อยที่สุด ร้อยละ 2.87 และอยู่ในระดับไม่พอใจ ร้อยละ 1.15

สรุปโดยภาพรวม : ความพึงพอใจของประชาชนที่มีต่อการบริหารงานขององค์การบริหารส่วนตำบลลาดดา

ในทุกๆ ด้าน พบว่า ประชาชนมีความพึงพอใจในการดำเนินงาน อยู่ในระดับมากที่สุด ร้อยละ 24.71 ,ระดับมาก ร้อยละ 52.87,ระดับปานกลาง ร้อยละ 16.10,ระดับน้อย ร้อยละ 4.60, ระดับน้อยที่สุด ร้อยละ 1.15 และอยู่ในระดับไม่พอใจ ร้อยละ 0.57

ความพึงพอใจในภาพรวมของประชาชนที่มีต่อการบริหารงาน

ของ อบต.ลาดงา



ส่วนที่ 3 ความพึงพอใจต่อผลการดำเนินงานขององค์กรปกครองส่วนท้องถิ่น

ตามรายยุทธศาสตร์การพัฒนา

1. แสดงค่าคะแนนเฉลี่ย ความพึงพอใจของประชาชนในการบริหารงาน ยุทธศาสตร์การพัฒนา ด้านโครงสร้างพื้นฐาน
2. แสดงค่าคะแนนเฉลี่ย ความพึงพอใจของประชาชนในการบริหารงาน ยุทธศาสตร์การพัฒนา ด้านส่งเสริมคุณภาพชีวิต
3. แสดงค่าคะแนนเฉลี่ย ความพึงพอใจในการบริหารงาน ยุทธศาสตร์การพัฒนา ด้านการจัดระเบียบชุมชน/สังคม การรักษาความสงบเรียบร้อย
4. แสดงค่าคะแนนเฉลี่ย ความพึงพอใจของประชาชนในการบริหารงาน ยุทธศาสตร์การพัฒนา ด้านการวางแผนส่งเสริมการลงทุนพาณิชย์ยกรรม/การท่องเที่ยว
5. แสดงค่าคะแนนเฉลี่ย ความพึงพอใจของประชาชนในการบริหารงาน ยุทธศาสตร์การพัฒนา ด้านการบริหารจัดการ อนุรักษ์ทรัพยากรธรรมชาติและสิ่งแวดล้อม
6. แสดงค่าคะแนนเฉลี่ย ความพึงพอใจของประชาชนในการบริหารงาน ยุทธศาสตร์การพัฒนา ด้านศิลปะ วัฒนธรรม จารีตประเพณี ภูมิปัญญาท้องถิ่น นันทนาการ
7. แสดงค่าคะแนนเฉลี่ย ความพึงพอใจของประชาชนในการบริหารงาน ยุทธศาสตร์การพัฒนา ด้านการบริหารจัดการบ้านเมืองที่ดี

โดยมีรายละเอียดผลการวิเคราะห์ข้อมูลดังต่อไปนี้

ตารางที่ 6. แสดงค่าคะแนนเฉลี่ยความพึงพอใจ ของประชาชนในการบริหารงานขององค์การบริหารส่วนตำบลลาดงา ในยุทธศาสตร์การพัฒนาด้านโครงสร้างพื้นฐาน

ความพึงพอใจในประเด็นต่างๆ ยุทธศาสตร์ที่ 1 : การพัฒนาด้านโครงสร้างพื้นฐาน	คะแนนเฉลี่ยที่ได้ (คะแนนเต็ม 10 คะแนน)	
	คะแนน (รวม)	คะแนน (เฉลี่ย)
1) การเปิดโอกาสให้ประชาชนมีส่วนร่วมในโครงการ/กิจกรรม (3)	1,488	8.55
2) การประชาสัมพันธ์ให้ประชาชนรับรู้ข้อมูลของโครงการ/กิจกรรม	1,458	8.38
3) การเปิดโอกาสให้ประชาชนแสดงความคิดเห็นในโครงการ/กิจกรรม	1,460	8.39
4) การรายงานผลการดำเนินโครงการ/กิจกรรม	1,467	8.43
5) ความโปร่งใสในการดำเนินโครงการ/กิจกรรม	1,482	8.52
6) การดำเนินงานเป็นไปตามระยะเวลาที่กำหนด	1,458	8.38
7) การดำเนินโครงการนำไปสู่การแก้ไขปัญหาของประชาชนในท้องถิ่น (2)	1,495	8.59
8) การแก้ไขปัญหา และการตอบสนองความต้องการของประชาชน	1,486	8.54
9) ประโยชน์ที่ประชาชนได้รับจากการดำเนินโครงการ/กิจกรรม (1)	1,509	8.67
10) ความคุ้มค่าการใช้จ่ายงบประมาณ เพื่อดำเนินโครงการ/กิจกรรมต่างๆ	1,465	8.42
ภาพรวมเฉลี่ย	8.49	

จากตารางที่ 6 พบว่า ประชาชนส่วนใหญ่มีความพึงพอใจ ต่อการบริหารงานขององค์การบริหารส่วนตำบลลาดงา ในยุทธศาสตร์ที่ 1 : การพัฒนาด้านโครงสร้างพื้นฐาน 3 ลำดับแรกคือประโยชน์ที่ประชาชนได้รับจากการดำเนินโครงการ/กิจกรรมคิดเป็นคะแนนเฉลี่ย 8.67 คะแนน รองลงมาคือการดำเนินโครงการนำไปสู่การแก้ไขปัญหาของประชาชนในท้องถิ่น คิดเป็นคะแนนเฉลี่ย 8.59 คะแนน และการเปิดโอกาสให้ประชาชนมีส่วนร่วมในโครงการ/กิจกรรมคิดเป็นคะแนนเฉลี่ย 8.55 คะแนน ภาพรวมเฉลี่ย 8.49 คะแนน

ตารางที่ 7. แสดงค่าคะแนนเฉลี่ยความพึงพอใจ ของประชาชนในการบริหารงานขององค์การบริหารส่วนตำบลลาดงา ในยุทธศาสตร์การพัฒนาด้านส่งเสริมคุณภาพชีวิต

ความพึงพอใจในประเด็นต่างๆ ยุทธศาสตร์ที่ 2 : การพัฒนาด้านส่งเสริมคุณภาพชีวิต	คะแนนเฉลี่ยที่ได้ (คะแนนเต็ม 10 คะแนน)	
	คะแนน (รวม)	คะแนน (เฉลี่ย)
1) การเปิดโอกาสให้ประชาชนมีส่วนร่วมในโครงการ/กิจกรรม	1,491	8.57
2) การประชาสัมพันธ์ให้ประชาชนรับรู้ข้อมูลของโครงการ/กิจกรรม	1,489	8.56
3) การเปิดโอกาสให้ประชาชนแสดงความคิดเห็นในโครงการ/กิจกรรม	1,486	8.54
4) การรายงานผลการดำเนินโครงการ/กิจกรรม	1,482	8.52
5) ความโปร่งใสในการดำเนินโครงการ/กิจกรรม	1,472	8.46
6) การดำเนินงานเป็นไปตามระยะเวลาที่กำหนด	1,467	8.43
7) การดำเนินโครงการนำไปสู่การแก้ไขปัญหาของประชาชนในท้องถิ่น (3)	1,496	8.60
8) การแก้ไขปัญหา และการตอบสนองความต้องการของประชาชน (2)	1,498	8.61
9) ประโยชน์ที่ประชาชนได้รับจากการดำเนินโครงการ/กิจกรรม (1)	1,505	8.65
10) ความคุ้มค่าการใช้จ่ายงบประมาณ เพื่อดำเนินโครงการ/กิจกรรมต่างๆ	1,486	8.54
ภาพรวมเฉลี่ย	8.55	

จากตารางที่ 7 พบว่า ประชาชนส่วนใหญ่มีความพึงพอใจต่อการบริหารงานขององค์การบริหารส่วน-
 ตำบลลาดงา ในยุทธศาสตร์ที่ 2 : การพัฒนาด้านส่งเสริมคุณภาพชีวิต 3 ลำดับแรก คือ ประโยชน์ที่ประชาชน
 ได้รับความจากการดำเนินโครงการ/กิจกรรม คิดเป็นคะแนนเฉลี่ย 8.65 คะแนน รองลงมา คือ การแก้ไขปัญหาและการ
 ตอบสนองความต้องการของประชาชน คิดเป็นคะแนนเฉลี่ย 8.61 คะแนน ลำดับที่ 3 คือ การดำเนินโครงการนำไปสู่การ
 แก้ไขปัญหาของประชาชนในท้องถิ่น คิดเป็นคะแนนเฉลี่ย 8.60 คะแนน ภาพรวมเฉลี่ย 8.55 คะแนน

ตารางที่ 8. แสดงค่าคะแนนเฉลี่ยความพึงพอใจ ของประชาชนในการบริหารงานขององค์การบริหารส่วน
 ตำบลลาดงา ในยุทธศาสตร์การพัฒนาด้านการจัดระเบียบชุมชน/สังคมและการรักษา

ความพึงพอใจในประเด็นต่างๆ ยุทธศาสตร์ที่ 3 : การพัฒนาด้านการจัดระเบียบชุมชน/สังคม และ การรักษาความสงบเรียบร้อย	คะแนนเฉลี่ยที่ได้ (คะแนนเต็ม 10 คะแนน)	
	คะแนน (รวม)	คะแนน (เฉลี่ย)
1) การเปิดโอกาสให้ประชาชนมีส่วนร่วมในโครงการ/กิจกรรม (3)	1,486	8.54
2) การประชาสัมพันธ์ให้ประชาชนรับรู้ข้อมูลของโครงการ/กิจกรรม	1,467	8.43
3) การเปิดโอกาสให้ประชาชนแสดงความคิดเห็นในโครงการ/กิจกรรม	1,476	8.48
4) การรายงานผลการดำเนินโครงการ/กิจกรรม	1,482	8.52
5) ความโปร่งใสในการดำเนินโครงการ/กิจกรรม	1,470	8.45
6) การดำเนินงานเป็นไปตามระยะเวลาที่กำหนด	1,469	8.44
7) การดำเนินโครงการนำไปสู่การแก้ไขปัญหาของประชาชนในท้องถิ่น (1)	1,514	8.70
8) การแก้ไขปัญหา และการตอบสนองความต้องการของประชาชน	1,482	8.52
9) ประโยชน์ที่ประชาชนได้รับความจากการดำเนินโครงการ/กิจกรรม (2)	1,509	8.67
10) ความคุ้มค่าการใช้จ่ายงบประมาณ เพื่อดำเนินโครงการ/กิจกรรมต่างๆ	1,484	8.53
ภาพรวมเฉลี่ย		8.53

จากตารางที่ 8 พบว่า ประชาชนส่วนใหญ่มีความพึงพอใจต่อการบริหารงานของ องค์การบริหารส่วน-
 ตำบลลาดงา ในยุทธศาสตร์ที่ 3 : การพัฒนาด้านการจัดระเบียบชุมชน/สังคมและการรักษาความสงบ
 เรียบร้อย 3 ลำดับแรก คือ การดำเนินโครงการนำไปสู่การแก้ไขปัญหาของประชาชนในท้องถิ่น คิดเป็น
 คะแนนเฉลี่ย 8.70 คะแนน รองลงมา คือ ประโยชน์ที่ประชาชนได้รับความจากการดำเนินโครงการ/กิจกรรม คิ ด
 เป็นคะแนนเฉลี่ย 8.67 คะแนน ลำดับที่ 3 คือ การเปิดโอกาสให้ประชาชนมีส่วนร่วมในโครงการ/ กิจกรร ม คิ ด
 เป็นคะแนนเฉลี่ย 8.54 คะแนน ภาพรวมเฉลี่ย 8.53 คะแนน

ตารางที่ 9. แสดงค่าคะแนนเฉลี่ยความพึงพอใจ ของประชาชนในการบริหารงานขององค์การบริหารส่วนตำบลลาดงา ในยุทธศาสตร์การพัฒนาด้านการวางแผนการส่งเสริมการลงทุน

ความพึงพอใจในประเด็นต่างๆ ยุทธศาสตร์ที่ 4 : การพัฒนาด้านการวางแผนการส่งเสริม การลงทุนพาณิชย์ยกรรม และการท่องเที่ยว	คะแนนเฉลี่ยที่ได้ (คะแนนเต็ม 10 คะแนน)	
	คะแนน (รวม)	คะแนน (เฉลี่ย)
1) การเปิดโอกาสให้ประชาชนมีส่วนร่วมในโครงการ/กิจกรรม (2)	1,510	8.68
2) การประชาสัมพันธ์ให้ประชาชนรับรู้ข้อมูลของโครงการ/กิจกรรม	1,474	8.47
3) การเปิดโอกาสให้ประชาชนแสดงความคิดเห็นในโครงการ/กิจกรรม	1,486	8.54
4) การรายงานผลการดำเนินโครงการ/กิจกรรม	1,476	8.48
5) ความโปร่งใสในการดำเนินโครงการ/กิจกรรม	1,479	8.50
6) การดำเนินงานเป็นไปตามระยะเวลาที่กำหนด	1,484	8.53
7) การดำเนินโครงการนำไปสู่การแก้ไขปัญหาของประชาชนในท้องถิ่น (3)	1,498	8.61
8) การแก้ไขปัญหา และการตอบสนองความต้องการของประชาชน	1,481	8.51
9) ประโยชน์ที่ประชาชนได้รับจากการดำเนินโครงการ/กิจกรรม (1)	1,526	8.77
10) ความคุ้มค่าการใช้จ่ายงบประมาณ เพื่อดำเนินโครงการ/กิจกรรมต่างๆ	1,476	8.48
ภาพรวมเฉลี่ย	8.56	

จากตารางที่ 9 พบว่า ประชาชนส่วนใหญ่มีความพึงพอใจต่อการบริหารงาน ขององค์การบริหารส่วนตำบลลาดงา ในยุทธศาสตร์ที่ 4 : การพัฒนาด้านการวางแผนการส่งเสริมการลงทุนพาณิชย์ยกรรมและการท่องเที่ยว 3 ลำดับแรก คือ ประโยชน์ที่ประชาชนได้รับจากการดำเนินโครงการ/กิจกรรม คิดเป็นคะแนนเฉลี่ย 8.77 คะแนน รองลงมา คือ การเปิดโอกาสให้ประชาชนมีส่วนร่วมในโครงการ/กิจกรรม คิดเป็นคะแนนเฉลี่ย 8.68 คะแนน และลำดับที่ 3 คือ การดำเนินโครงการนำไปสู่การแก้ไขปัญหาของประชาชนในท้องถิ่น คิดเป็นคะแนนเฉลี่ย 8.61 คะแนน ภาพรวมเฉลี่ย 8.56 คะแนน

ตารางที่ 10. แสดงค่าคะแนนเฉลี่ยความพึงพอใจ ของประชาชนในการบริหารงานขององค์การบริหารส่วนตำบลลาดงา ในยุทธศาสตร์การพัฒนาด้านการบริหารจัดการอนุรักษ์ฯ

ความพึงพอใจในประเด็นต่างๆ ยุทธศาสตร์ที่ 5 : การพัฒนาด้านการบริหารจัดการอนุรักษ์ ทรัพยากรธรรมชาติและสิ่งแวดล้อม	คะแนนเฉลี่ยที่ได้ (คะแนนเต็ม 10 คะแนน)	
	คะแนน (รวม)	คะแนน (เฉลี่ย)
1) การเปิดโอกาสให้ประชาชนมีส่วนร่วมในโครงการ/กิจกรรม (1)	1,510	8.68
2) การประชาสัมพันธ์ให้ประชาชนรับรู้ข้อมูลของโครงการ/กิจกรรม	1,482	8.52
3) การเปิดโอกาสให้ประชาชนแสดงความคิดเห็นในโครงการ/กิจกรรม (2)	1,488	8.55
4) การรายงานผลการดำเนินโครงการ/กิจกรรม	1,479	8.50
5) ความโปร่งใสในการดำเนินโครงการ/กิจกรรม	1,465	8.42
6) การดำเนินงานเป็นไปตามระยะเวลาที่กำหนด	1,465	8.37
7) การดำเนินโครงการนำไปสู่การแก้ไขปัญหาของประชาชนในท้องถิ่น (3)	1,484	8.53
8) การแก้ไขปัญหา และการตอบสนองความต้องการของประชาชน	1,479	8.50
9) ประโยชน์ที่ประชาชนได้รับจากการดำเนินโครงการ/กิจกรรม	1,479	8.50
10) ความคุ้มค่าการใช้จ่ายงบประมาณ เพื่อดำเนินโครงการ/กิจกรรมต่างๆ	1,481	8.51
ภาพรวมเฉลี่ย	8.51	

จากตารางที่ 10 พบว่า ประชาชนส่วนใหญ่มีความพึงพอใจ ต่อการบริหารงานของ องค์การบริหารส่วนตำบลลาดงา ในยุทธศาสตร์ที่ 5 : การพัฒนาด้านการบริหารจัดการอนุรักษ์ทรัพยากรธรรมชาติและสิ่งแวดล้อม 3 ลำดับแรก คือ มีการเปิดโอกาสให้ประชาชนมีส่วนร่วมในโครงการ/กิจกรรม คิดเป็นคะแนนเฉลี่ย 8.68 คะแนน รองลงมา คือ การเปิดโอกาสให้ประชาชนแสดงความคิดเห็นในโครงการ/กิจกรรม คิดเป็นคะแนนเฉลี่ย 8.55 คะแนน ลำดับที่ 3 คือ การดำเนินโครงการนำไปสู่การแก้ไขปัญหา ของประชาชนในท้องถิ่น คิดเป็นคะแนนเฉลี่ย 8.53 คะแนน ภาพรวมเฉลี่ย 8.51 คะแนน

ตารางที่ 11 แสดงค่าคะแนนเฉลี่ยความพึงพอใจ ของประชาชนในการบริหารงานขององค์การบริหารส่วนตำบลลาดงาในยุทธศาสตร์การพัฒนาด้านศิลปวัฒนธรรมจารีตประเพณี ภูมิปัญญาฯ

ความพึงพอใจในประเด็นต่างๆ ยุทธศาสตร์ที่ 6 : การพัฒนาด้านศิลปะ วัฒนธรรมจารีต- ประเพณี ภูมิปัญญาท้องถิ่น	คะแนนเฉลี่ยที่ได้ (คะแนนเต็ม 10 คะแนน)	
	คะแนน (รวม)	คะแนน (เฉลี่ย)
1) การเปิดโอกาสให้ประชาชนมีส่วนร่วมในโครงการ/กิจกรรม (1)	1,526	8.77
2) การประชาสัมพันธ์ให้ประชาชนรับรู้ข้อมูลของโครงการ/กิจกรรม	1,477	8.49
3) การเปิดโอกาสให้ประชาชนแสดงความคิดเห็นในโครงการ/กิจกรรม	1,498	8.61
4) การรายงานผลการดำเนินโครงการ/กิจกรรม	1,484	8.53
5) ความโปร่งใสในการดำเนินโครงการ/กิจกรรม	1,479	8.50
6) การดำเนินงานเป็นไปตามระยะเวลาที่กำหนด	1,472	8.46
7) การดำเนินโครงการนำไปสู่การแก้ไขปัญหาของประชาชนในท้องถิ่น (3)	1,510	8.68
8) การแก้ไขปัญหา และการตอบสนองความต้องการของประชาชน	1,502	8.63
9) ประโยชน์ที่ประชาชนได้รับจากการดำเนินโครงการ/กิจกรรม (2)	1,512	8.69
10) ความคุ้มค่าการใช้จ่ายงบประมาณ เพื่อดำเนินโครงการ/กิจกรรมต่างๆ	1,482	8.52
ภาพรวมเฉลี่ย	8.59	

จากตารางที่ 11 พบว่า ประชาชนส่วนใหญ่มีความพึงพอใจต่อการบริหารงานขององค์การบริหารส่วน-
ตำบลลาดงา ในยุทธศาสตร์ที่ 6 : การพัฒนาด้านศิลปวัฒนธรรมจารีตประเพณีภูมิปัญญาท้องถิ่น และ
และนันทนาการ 3 ลำดับแรก คือ มีการเปิดโอกาสให้ประชาชนมีส่วนร่วมในโครงการ/กิจกรรม คิ ด
เป็นคะแนนเฉลี่ย 8.77 คะแนน รองลงมา คือ ประโยชน์ที่ประชาชนได้รับจากการดำเนินโครงการ/ กิจกรรรม คิด
เป็นคะแนนเฉลี่ย 8.69 คะแนน และลำดับที่ 3 คือการดำเนินโครงการนำไปสู่การแก้ไขปัญหา ของประชาชนในท้องถิ่น
คิดเป็นคะแนนเฉลี่ย 8.68 คะแนน ภาพรวมเฉลี่ย 8.59 คะแนน

**ตารางที่ 12. แสดงค่าคะแนนเฉลี่ยความพึงพอใจ ของประชาชนในการบริหารงานขององค์การบริหาร-
ส่วนตำบลลาดงา ในยุทธศาสตร์การพัฒนาด้านบริหารจัดการบ้านเมืองที่ดี**

ความพึงพอใจในประเด็นต่างๆ ยุทธศาสตร์ที่ 7 : การพัฒนาด้านบริหารจัดการบ้านเมืองที่ดี	คะแนนเฉลี่ยที่ได้ (คะแนนเต็ม 10 คะแนน)	
	คะแนน (รวม)	คะแนน (เฉลี่ย)
1) การเปิดโอกาสให้ประชาชนมีส่วนร่วมในโครงการ/กิจกรรม (1)	1,535	8.82
2) การประชาสัมพันธ์ให้ประชาชนรับรู้ข้อมูลของโครงการ/กิจกรรม	1,496	8.60
3) การเปิดโอกาสให้ประชาชนแสดงความคิดเห็นในโครงการ/กิจกรรม (2)	1,531	8.80
4) การรายงานผลการดำเนินโครงการ/กิจกรรม	1,493	8.58
5) ความโปร่งใสในการดำเนินโครงการ/กิจกรรม	1,505	8.65
6) การดำเนินงานเป็นไปตามระยะเวลาที่กำหนด	1,512	8.69
7) การดำเนินโครงการนำไปสู่การแก้ไขปัญหาของประชาชนในท้องถิ่น (3)	1,524	8.76
8) การแก้ไขปัญหา และการตอบสนองความต้องการของประชาชน	1,510	8.68
9) ประโยชน์ที่ประชาชนได้รับจากการดำเนินโครงการ/กิจกรรม	1,517	8.72
10) ความคุ้มค่าการใช้จ่ายงบประมาณ เพื่อดำเนินโครงการ/กิจกรรมต่างๆ	1,514	8.70
ภาพรวมเฉลี่ย	8.70	

จากตารางที่ 12 พบว่า ประชาชนส่วนใหญ่ มีความพึงพอใจต่อการบริหารงานขององค์การบริหารส่วน-
ตำบลลาดงา ในยุทธศาสตร์ที่ 7 : การพัฒนาด้านการบริหารจัดการบ้านเมืองที่ดี 3 ลำดับแรก คือ มีการเปิด
โอกาสให้ประชาชนมีส่วนร่วมในโครงการ/กิจกรรม คิดเป็นคะแนนเฉลี่ย 8.82 คะแนน รองลงมา คือ การเปิด
โอกาสให้ประชาชนแสดงความคิดเห็นในโครงการ/กิจกรรม คิดเป็นคะแนนเฉลี่ย 8.80 คะแนน และ ลำดับที่ 3
คือ การดำเนินโครงการนำไปสู่การแก้ไขปัญหาของประชาชนในท้องถิ่น คิดเป็นคะแนนเฉลี่ย 8.76 คะแนน
ภาพรวมเฉลี่ย 8.70 คะแนน

ตารางที่ 13. แสดงค่าคะแนนเฉลี่ยความพึงพอใจของประชาชนในการบริหารงานขององค์การบริหารส่วนตำบลลาดงา ในทุกยุทธศาสตร์การพัฒนา(ในภาพรวม)

ความพึงพอใจในประเด็นต่างๆ ในทุกยุทธศาสตร์การพัฒนา(ในภาพรวม)	คะแนนเฉลี่ยที่ได้ (คะแนนเต็ม 10 คะแนน)	
	คะแนน (รวม)	คะแนน (เฉลี่ย)
1) การเปิดโอกาสให้ประชาชนมีส่วนร่วมในโครงการ/กิจกรรม (2)	1,507	8.66
2) การประชาสัมพันธ์ให้ประชาชนรับรู้ข้อมูลของโครงการ/กิจกรรม	1,488	8.55
3) การเปิดโอกาสให้ประชาชนแสดงความคิดเห็นในโครงการ/กิจกรรม	1,495	8.59
4) การรายงานผลการดำเนินโครงการ/กิจกรรม	1,467	8.43
5) ความโปร่งใสในการดำเนินโครงการ/กิจกรรม	1,469	8.44
6) การดำเนินงานเป็นไปตามระยะเวลาที่กำหนด	1,482	8.52
7) การดำเนินโครงการนำไปสู่การแก้ไขปัญหาของประชาชนในท้องถิ่น (1)	1,521	8.74
8) การแก้ไขปัญหา และการตอบสนองความต้องการของประชาชน	1,489	8.56
9) ประโยชน์ที่ประชาชนได้รับจากการดำเนินโครงการ/กิจกรรม (3)	1,500	8.62
10) ความคุ้มค่าการใช้จ่ายงบประมาณ เพื่อดำเนินโครงการ/กิจกรรมต่างๆ	1,470	8.45
ภาพรวมเฉลี่ย		8.56

จากตารางที่ 13 พบว่า ประชาชนส่วนใหญ่ มีความพึงพอใจต่อการบริหารงานของ องค์การบริหารส่วนตำบลลาดงา ในทุกยุทธศาสตร์การพัฒนา(ในภาพรวม) 3 ลำดับแรก คือ การดำเนินโครงการนำไปสู่การแก้ไขปัญหาของประชาชนในท้องถิ่น คิดเป็นคะแนนเฉลี่ย 8.74 คะแนน รองลงมา คือ การเปิดโอกาสให้ประชาชนมีส่วนร่วมในโครงการ/กิจกรรม คิดเป็นคะแนนเฉลี่ย 8.66 คะแนน และลำดับที่ 3 คือ ประโยชน์ที่ประชาชนได้รับจากการดำเนินโครงการ/กิจกรรม คิดเป็นคะแนนเฉลี่ย 8.62 คะแนน ภาพรวมเฉลี่ย 8.56 คะแนน

5. ข้อเสนอแนะของคณะกรรมการติดตามและประเมินผลแผนพัฒนาองค์การบริหารส่วนตำบลลาดงา
สรุปผลการพิจารณา “รายงานการติดตามและประเมินผลแผนพัฒนาท้องถิ่น

ประจำปีงบประมาณ พ.ศ.2568 (ตุลาคม 2567-กันยายน 2568)”

๘ การบริหารงบประมาณ : อบต. มีงบประมาณน้อยและจำกัด แต่โครงการพัฒนาตามแผนพัฒนาท้องถิ่นมี
มาก จึงควรจัดลำดับของโครงการพัฒนาที่มีความสำคัญหรือ ความจำเป็น/เร่งด่วน(ก่อน-หลัง) เพื่อให้การใช้จ่าย
งบประมาณเป็นไปอย่างมีประสิทธิภาพความเห็นคณะกรรมการติดตามและประเมินผลแผนพัฒนา...องค์การ
บริหารส่วนตำบลลาดงา....

- เห็นชอบ ไม่เห็นชอบ เพราะ.....
- ดำเนินการ.....

ลงชื่อ.....

(นายเกรียงศักดิ์ แก่นเฟื่อง)

ประธานคณะกรรมการติดตามและประเมินผลแผนพัฒนาท้องถิ่น
องค์การบริหารส่วนตำบลลาดงา

ลงชื่อ.....กรรมการ	ร้อยตำรวจโท.....กรรมการ
(นายโสภณ เกิดพรธรรม)	(ธรรมบุญ นิติพรวัฒนา)

ลงชื่อ.....กรรมการ	ว่าที่ร้อยตรี.....กรรมการ
(นายสุวรรณ บัวผัน)	(มนตรี ยิ่งยง)

ลงชื่อ.....กรรมการ	ลงชื่อ.....กรรมการ
(นางฐานวรรณ แก่นเฟื่อง)	(นายสุภชัย สัมพันธ์มิตร)

ลงชื่อ.....กรรมการ	ลงชื่อ.....กรรมการ
(นางสมบุญ หวานจริง)	(นายเชิญ ควนถนอม)

ลงชื่อ.....กรรมการ	ลงชื่อ.....กรรมการ
(นางสาวทัศนีย์ จุลมัลลิก)	(นางสาวรัชณี ยิ่งยง)

ลงชื่อ.....กรรมการ	ลงชื่อ.....กรรมการ
(นางนภาพรรณ โมทย์ทาง)	(นายณรงค์ศักดิ์ สิงห์ชัย)

ลงชื่อ.....กรรมการ/
(นางกำไร บุญยิ่ง) เลขานุการฯ

ภาคผนวก